

konwektor elektryczny z termostatem elektronicznym

# F18

model LISTWA 1000 W



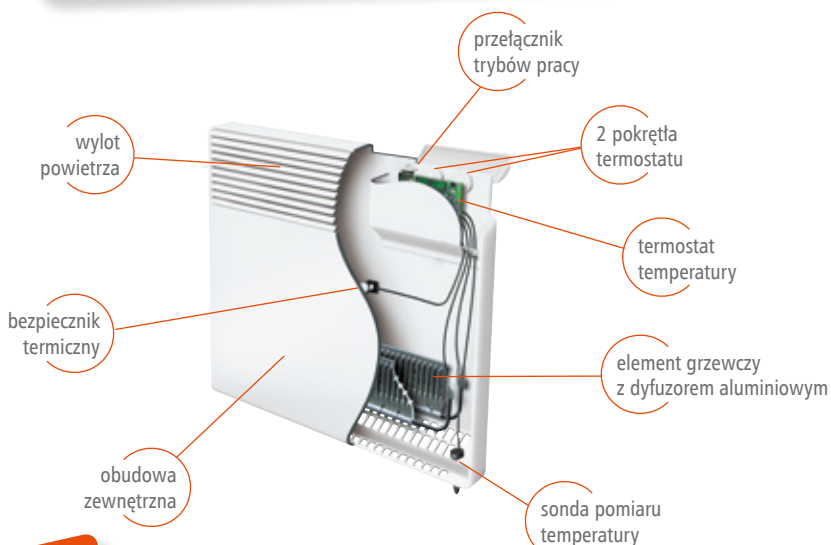
oszczędź  
**25%**  
energii



szczegółowy opis na stronie 17

## GAMA

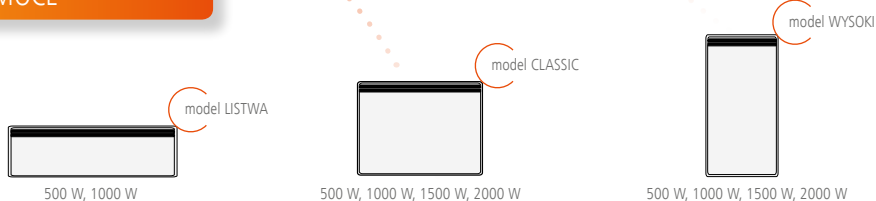
dostępna w wielu formach.  
Z łatwością wkomponuje się w każdy typ wnętrza,  
bez względu na występujące w nim ograniczenia.



## plusy produktu

- szersza gama modeli CLASSIC, WYSOKI, LISTWA
- cyfrowy termostat temperatury
- możliwość bezpośredniej instalacji programatora CHRONOPASS
- możliwość tworzenia sieci grzewczych

## DOSTĘPNE MOCE



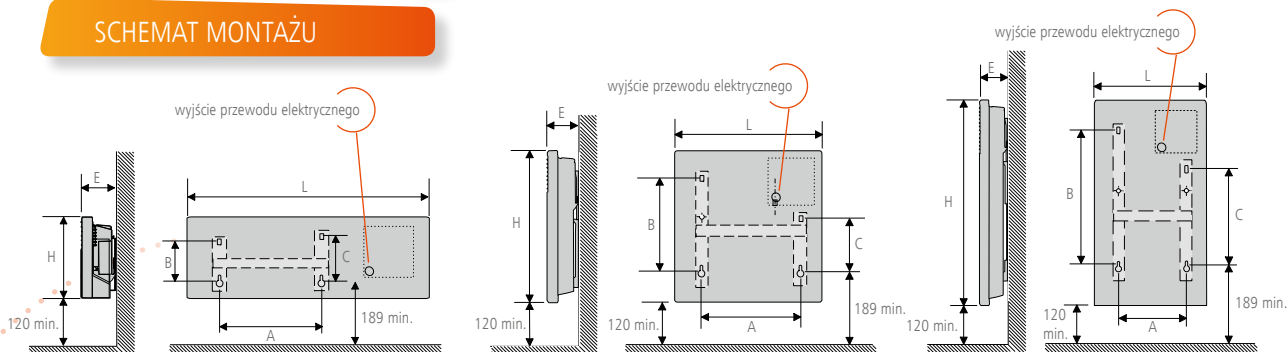
## OPIS PRODUKTU

- gama dostępna w 3 wersjach: CLASSIC, WYSOKI, LISTWA,
- niskotemperaturowy element grzewczy z dyfuzorem aluminiowym,
- cyfrowy termostat temperatury:
- 3 zakresy temperatur pracy:  
KOMFORT 10-28°C,  
EKO 18-28°C,  
ANTYZAMARZANIE 7°C,
- 5-stopniowy przełącznik trybów pracy :  
KOMFORT,  
EKO,  
ANTYZAMARZANIE,  
STOP,  
PROGRAM,

- amplituda  $< 0,1^{\circ}\text{C}$ ,
- tolerancja  $< 1,5^{\circ}\text{C}$ ,
- 3 diody sygnalizujące dany tryb pracy,
- 2 pokręta regulacji temperatury (KOMFORT i EKO),
- blokada ustawień termostatu np. przed dziećmi,
- możliwość bezpośredniej instalacji programatora CHRONOPASS,
- kompatybilny z systemem sterowania PASS Program,
- bezpiecznik termiczny załączany automatycznie,
- obudowa – stal wysokogatunkowa (DC 04),
- czołowy wylot powietrza (kierunkowe kratki dyfuzyjne),
- stelaż ścienny (stal galwanizowana),
- kolor biały (RAL 9016, lakier epoxy-polyester),
- zasilanie  $\sim 230\text{V}/50\text{Hz}$ .



## SCHEMAT MONTAŻU



## CHARAKTERYSTYKA TECHNICZNA

F18 model CLASSIC									
moc grzejnika (W)	wymiary L x H x E (mm)	A (mm)	B (mm)	C (mm)	waga (kg)	długość przewodu (mm)	przekrój kabla (mm <sup>2</sup> )	cena netto (zł)	cena brutto (zł)
500	370 x 450 x 78	121	251	158	3,4	1000	3 x 1,5	300	369
1000	445 x 450 x 78	195	251	158	3,8	1000	3 x 1,5	320	394
1500	590 x 450 x 78	343	251	158	5	1000	3 x 1,5	340	418
2000	740 x 450 x 78	491	251	158	6,2	1000	3 x 1,5	380	467

F18 model WYSOKI									
moc grzejnika (W)	wymiary L x H x E (mm)	A (mm)	B (mm)	C (mm)	waga (kg)	długość przewodu (mm)	przekrój kabla (mm <sup>2</sup> )	cena netto (zł)	cena brutto (zł)
500	220 x 670 x 78	104	448	330	4	600	3 x 1	409	503
1000	370 x 670 x 78	176	448	330	6,5	600	3 x 1	445	547
1500	520 x 670 x 78	176	448	330	7	600	3 x 1,5	478	588
2000	665 x 670 x 78	320	448	330	8	600	3 x 1,5	532	654

F18 model LISTWA									
moc grzejnika (W)	wymiary L x H x E (mm)	A (mm)	B (mm)	C (mm)	waga (kg)	długość przewodu (mm)	przekrój kabla (mm <sup>2</sup> )	cena netto (zł)	cena brutto (zł)
500	665 x 250 x 78	208	81	107	4	550	3 x 1	462	568
1000	1110 x 250 x 78	652	81	107	5	850	3 x 1,5	533	656

urządzenie z gamy WYSOKI nie powinno być instalowane na wysokości powyżej 1000 m n.p.m., ponieważ jego funkcjonowanie może być zakłócone

opcja	cena netto (zł)	cena brutto (zł)
programator chronopass*	299	368

\* pozostałe programatory z naszej oferty str. 12-15

